

A 宏观形势观察

经济增长速度稳中略升 投资需求偏弱

二季度，我国经济增长速度稳中略升，但服务业生产指数有所回落；内需中消费需求进一步恢复，居民消费人均消费支出增速已恢复至2019年的水平，但投资需求偏弱；出口和进口均强劲增长；工业购销价格快速上涨势头放缓，消费价格涨势温和。

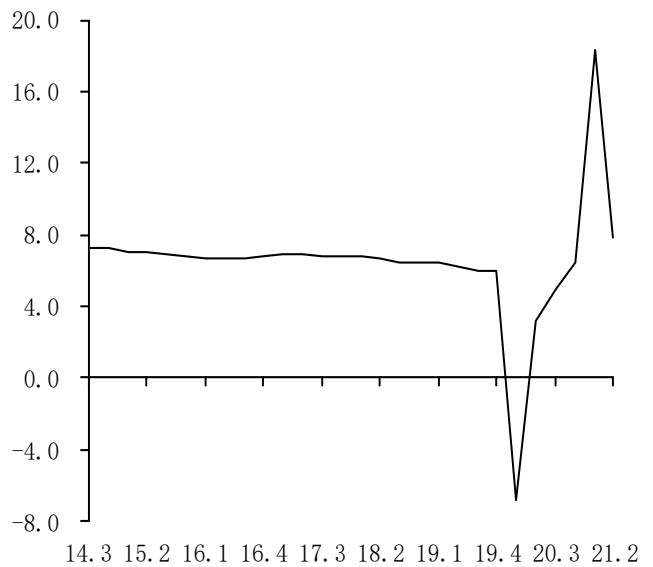
经济增长速度稳中略升

二季度，我国国内生产总值同比增长7.9%，比2019年同期增长11.4%，年均增长5.5%，年均增速比一季度高0.5个百分点，为稳中略升，其中第二产业增加值增长相对较快，比2019年同期增长12.6%，年均增长6.1%，增速略高于2018年和2019年，第三产业增加值比2019年同期增长10%，年均增长4.9%，增速离疫前水平仍有不少差距。

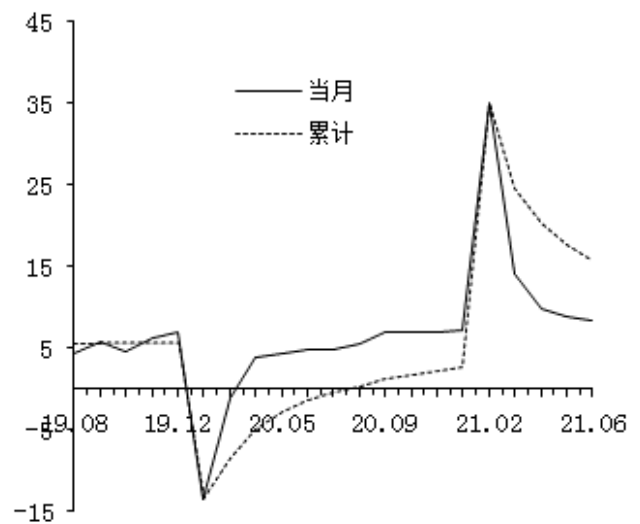
二季度，规模以上工业增加值同比增长8.9%，比2019年同期增长13.7%，年均增长6.6%，年均增速比一季度略低，高于疫前的2019年，其中6月份年均增长6.5%。二季度，全国服务业生产指数比2019年同期增长13.3%，年均增长6.4%，年均增速比一季度低0.9个百分点。

固定资产投资增速较低

1-6月份，不含农户的固定资产投资同比增长12.6%，比2019年同期增长9.1%，年均增长4.4%，年均增速比一季度提高1.8个百分点，但仍比2019年低1个百分点。分产业看，第二产业投资比2019年同期增长6.6%，年均增长3.3%，比一季度高3.3个百分点；第三产业投资比2019年同期增长9.6%，年均增长4.7%，比一季度高1.1个百分点。分投资主体看，民间投资比2019年同期增长7%，国有控股投资增长11.9%，分别比一季度加快4.7和2.6个百分点。在工业出厂价格快速上涨的情况下，目前的投资增速显然是偏低的，难以发挥投资对当前经济增长的拉动作用，



国内生产总值当季同比增长率



工业增加值增长率的变化趋势

也不利于长远经济发展。

二季度，商品房销售状况变差，商品房销售面积比2019年同期增长14.6%，年均增长7.7%，年均增速比一季度回落2.9个百分点，其中6月份的年均增速降至4.9%。由于房地产市场波动很快，因此要防止突然降温的风险。

居民消费状况趋于好转

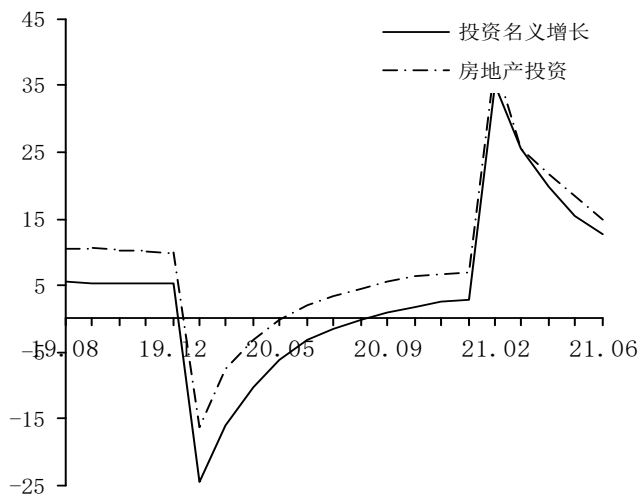
二季度，社会消费品零售额比2019年同期增长9.5%，年均增长4.6%，年均增速比一季度提高0.5个百分点，扣除价格因素后比2019年同期增长6%，年均增长3%，其中6月份比2019年同比增长10.1%，年均增长4.9%。二季度，全国居民人均消费支出比2019年同期增长14.6%，年均增长7.1%，比一季度提高3.2个百分点，扣除价格因素年均增长5.8%，已恢复到2019年的水平。

进口和出口延续快速增长

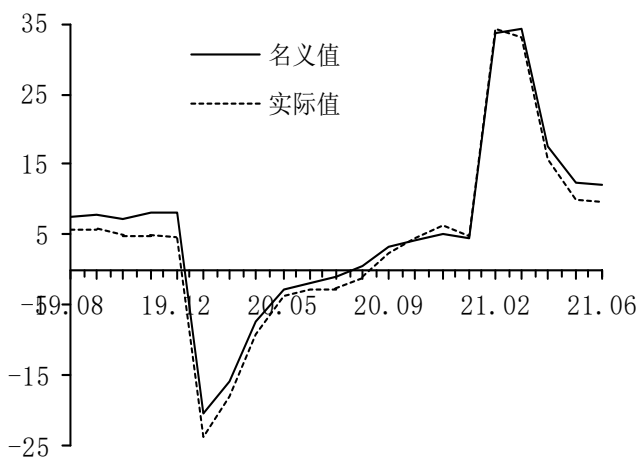
6月份，我国对外贸易延续快速增长态势，出口18122亿元，同比增长20.2%，增速与3-5月份均值相当；进口总额14794亿元，同比增长24.4%，增速比一季度高5个百分点。一般贸易相对更强，6月份，一般贸易出口同比增长22.7%，增速超过出口总额2.5个百分点；一般贸易进口同比增长26.7%，增速高于进口总额2.3个百分点。考虑到上年基数抬高影响，预计出口增速会在下半年回落至15%左右，而进口则在大宗商品价格上涨带动下保持强劲，增速还有可能继续攀升。

工业购销价格涨势暂时减缓

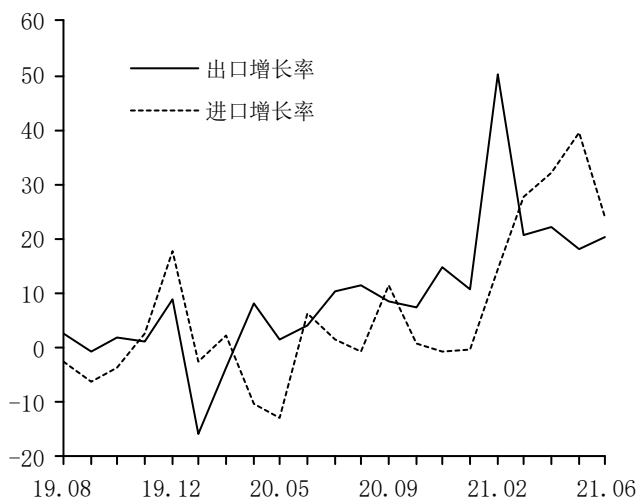
6月份，工业购销价格在之前持续快速上涨后出现涨势减缓，工业生产者出厂价格和购进价格分别比上月上涨0.3%和0.8%，同比分别上涨8.8%和13.1%，出厂价格同比涨幅比上月回落0.2个百分点，购进价格同比涨幅则增大0.6个百分点。工业购销价格的涨势减缓不能看作是上涨趋势发生了改变，理由是：（1）价格上涨从来不是均速的，快速上涨后出现减速或回落是常有的事；（2）



固定资产投资增长率的变动趋势



社会消费品零售额增长率的变动情况



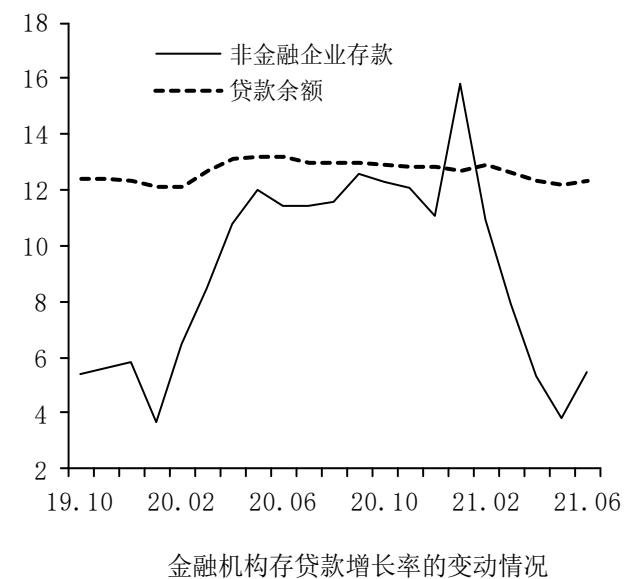
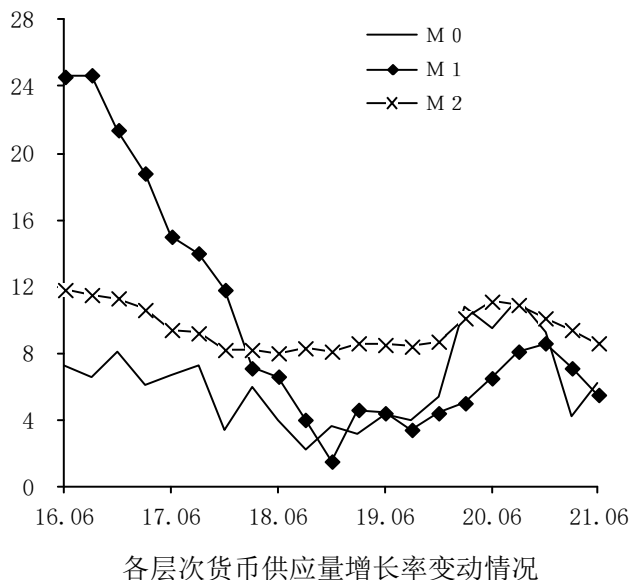
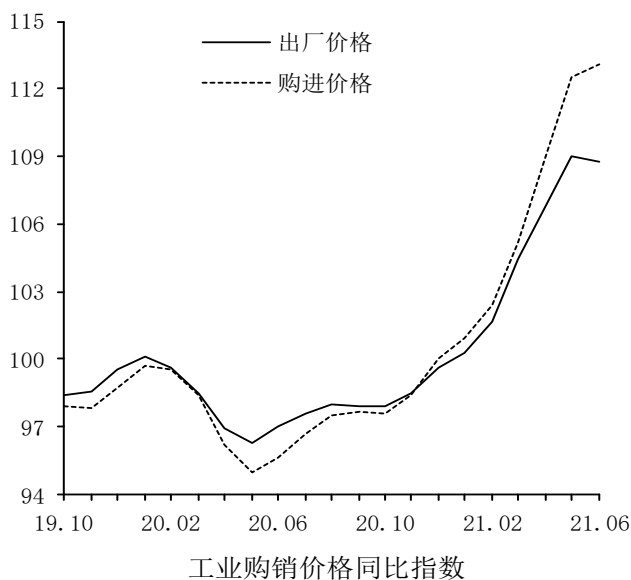
人民币进出口增长率的变动趋势

此轮价格上涨的基础是全球性供求严重失衡，由于疫苗接种的不平衡，发达经济体已在极度宽松政策刺激下开始复苏，而相对落后的原材料生产国仍在遭受新冠疫情严重影响，因此供求失衡状况不仅没有改善，而是在进一步恶化；（3）发达经济体普遍把增加就业作为首要目标，因此极度宽松政策没有受通胀影响而改变，还会延续较长时间；（4）从以往经验看，一轮价格上涨过程至少持续1年半，而这轮价格上涨才持续1年。工业出厂价格上涨的行业集中度较高，主要是能源、钢铁、有色和化工，其他行业很少有涨幅超5%的。8大类工业购进价格全面上涨，其中有4类涨幅很大，黑色金属材料类价格同比上涨27.6%，有色金属材料及电线类价格同比上涨26.8%，燃料动力类价格同比上涨22.8%，化工原料类价格上涨17.1%。

6月份，居民消费价格同比上涨1.1%，涨幅比上月回落0.2个百分点，主要是畜肉类价格快速下跌所致。

**金融指标
增速走势
差异较大**

6月份，主要金融指标走势差异较大，社融增量规模由前几个月的大幅下降转为增长，而货币供应量M1增速延续回落走势。6月末，广义货币(M2)余额同比增长8.6%，增速略高于4月和5月，但低于3月及之前水平，综合近几年变动情况看，M2增速将会在略高于8%的水平趋于稳定；M1余额同比增长5.5%，增速仍呈持续走低态势，比上月回落0.6个百分点。虽然M1的目前增速仍高于2018年和2019年，但考虑到现在的工业购销价格上涨很快，因此M1的供给可能难以满足经济增长的需要。非金融企业存款余额同比增长5.5%，增速持平于2018年和2019年的年均水平。6月份，社会融资规模增量同比增长7.7%，与2019年同期相比增长42.1%，年均增长19.2%，年均增速比前三个月大幅上升。考虑到社会融资规模波动很大，因此6月份的突然好转是否意味着货币政策再次微调仍待观察。



中国经济主要指标的变动情况(%)

		2018	2019	2020		2021				
				全年	四季度	一季度	二季度	4月	5月	6月
国内生产总值	累计同比	6.6	6.1	2.3	6.5	18.3				
工业增加值	当月同比	6.2	5.7	2.8	7.1	24.5	9.0	9.8	8.8	8.3
	累计同比				2.8	24.5	15.9	20.3	17.8	15.9
固定资产投资	名义值	5.9	5.4	2.9	2.9	25.6		19.9	15.4	12.6
	累计比上年同期	实际值	0.5	2.7						
房地产开发投资累计增长率		9.5	9.9	7.0	7.0	25.6	15.0	21.6	18.3	15.0
产成品库存增长率	名义值	7.4	2.0		7.5			8.2	10.2	
住户存款余额	名义值	11.2	13.5	13.9	13.9	13.1	11.6	12.3	11.8	11.6
	同比增长率	实际值	8.9	10.3	11.1	11.1	13.1	11.1	12.1	11.4
出口总额	当月同比	7.1	5.0	4.0	11.2	38.7	20.1	22.2	18.1	20.2
	累计同比				4.0	38.7	28.1	33.8	30.1	28.1
进口总额	当月同比	12.9	1.6	-0.7	-0.1	19.3	31.6	32.2	39.5	24.2
	累计同比				-0.7	19.3	25.9	22.7	25.9	25.9
社会消费品零售额	名义值	9.0	8.0	-3.9	4.6	33.9	13.9	17.7	12.4	12.1
	当期比上年同期	实际值	7.0	5.9	-5.3	5.2	33.9	11.7	15.8	10.1
城镇居民人均可支配收入累计同比增长率	名义值	7.8	7.9	3.5	3.5	12.2				
	实际值	5.6	5.0	1.2	1.2	12.3				
农村居民人均纯收入累计同比增长率	名义值	8.8	9.6	6.9	6.9	16.3				
	实际值	6.6	6.2	3.8	3.8	16.3				
居民消费价格	当期同比	2.1	2.9	2.5	0.1	0.0	1.1	0.9	1.3	1.1
	累计同比				2.5	0.0	0.5	0.1	0.4	0.5
	比2000年	49.6	54.0	57.8	57.8	59.6	58.1	58.6	58.1	57.5
商品零售价格	当期同比	1.9	2.0	1.5	-0.6	0.0	1.9	1.6	2.1	2.1
	累计同比				1.5	0.0	1.0	0.4	0.8	1.0
生产资料价格	当期同比	4.6	-0.8	-2.7	-1.7	2.9	11.0	9.1	12.0	11.8
工业品出厂价格	当期同比	3.5	-0.3	-1.8	-1.3	2.1	8.2	6.8	9.0	8.8
货币流通量M0同比增长率		3.6	5.4	9.2	9.2	4.2	6.2	5.3	5.6	6.2
货币流通量M1同比增长率		1.5	4.4	8.6	8.6	7.1	5.5	6.2	6.1	5.5
货币流通量M2同比增长率		8.1	8.7	10.1	10.1	9.4	8.6	8.1	8.3	8.6
金融机构贷款余额同比增长率		13.5	12.3	12.8	12.8	12.6	12.3	12.3	12.2	12.3
非金融企业存款余额同比增速		3.8	5.8	11.1	11.1	7.9	5.5	5.3	3.8	5.5
贷款占金融机构资产的比重		64.6	66.1	67.1	67.1	67.7		67.8	68.0	
一年期银行存款基准利率		1.5	1.5	1.5	1.5	1.5	1.5	1.5	1.5	1.5
贸易差额(累计, 亿美元)		23303	29745	37096	37096	7593	16336	10273	13233	16336
外汇储备(亿美元)		30727	31079	32165	32165	31700	32140	31982	32218	32140

注：工业统计范围为年主营业务收入2000万元以上的企业。固定资产投资统计范围为计划总投资额500万元以上的项目。

B 大都市观察

**北京工业增速显著较快
广州房地产投资交易高位运行**

1-5月，除北京以外，各城市固定资产投资力度依然较快，广州房地产领域投资增速达34.1%。北京工业运行增长迅速，同比增长40.4%，“外资”制造业增速高。深圳工业增速较低。武汉和青岛外贸增速最快，成都外贸增速放缓。上海、重庆、青岛和成都的居民消费已经超过或回到疫情前的增速，住宿和餐饮业营收大幅回升。广州6月二手房价格指数高达113.2。

固定资产投资

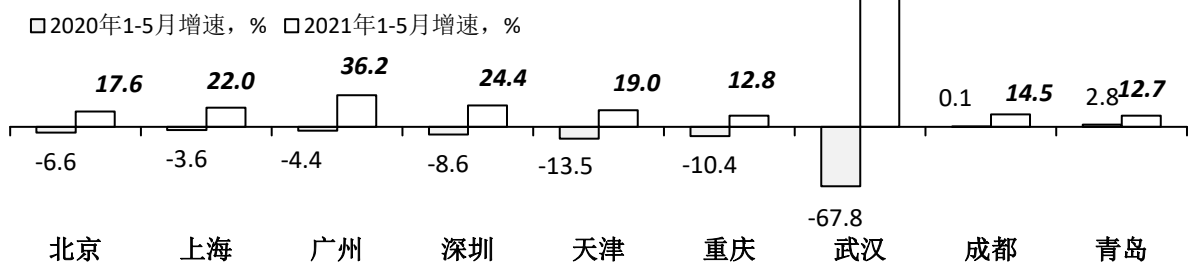
1-5月，全国固定资产投资（不含农户）193917亿元，同比增长15.4%；和2019年同期相比，两年平均增长4.2%。全国制造业投资同比增长20.4%，高于全部投资5.0个百分点；两年平均增速为0.6%，和1-4月相比增速由负转正。

九大城市继续巩固疫情防控和经济社会发展成果，固定资产投资持续发挥关键作用。1-5月，武汉、广州和上海固定资产投资同比增长113.4%、34.8%和15.6%，均高于全国增速；成都、北京、深圳、青岛、重庆和天津固定资产投资同比增速平稳较快。和2019年同期相比，广州两年平均增速为14.3%，显著高于其它城市；成都、青岛和深圳两年平均增长8.0%、6.3%和6.0%，均高于全国两年平均增速；北京两年平均增长3.9%，增速相对较低。

分产业看，北京、青岛和成都第二产业投资较高，同比增长26.5%、20.0%和19.9%，广州、上海第三产业投资较高，同比增长39.7%和15.9%。深圳、上海基础设施领域投资较高，同比增长22.8%和16.1%；广州、北京、上海和成都房地产领域投资增长快，同比增长34.1%、19.9%、14.4%和14.0%；天津、广州制造业领域投资增长快，同比增长25.0%和17.2%，广州制造业占工业投资比重达71.1%。

民间投资稳步恢复，北京、重庆和成都民间投资同比增长18.5%、12.7%和11.1%。重要领域投资显著提速，北京高技术制造业投资同比增长35.1%，两年平均增长74.3%；广州电气机械器材、通用设备、医药、专用设备先进制造业投资分别增长1.2倍、76.8%、71%和59.5%；广州、北京金融业投资同比增长11511.4%和5.7倍。一线城市社会领域投资显著增加，广州、深圳、北京教育投资增长173.7%、54.1%和7.8%，广州、深圳卫生投资增长46.1%和27.7%。

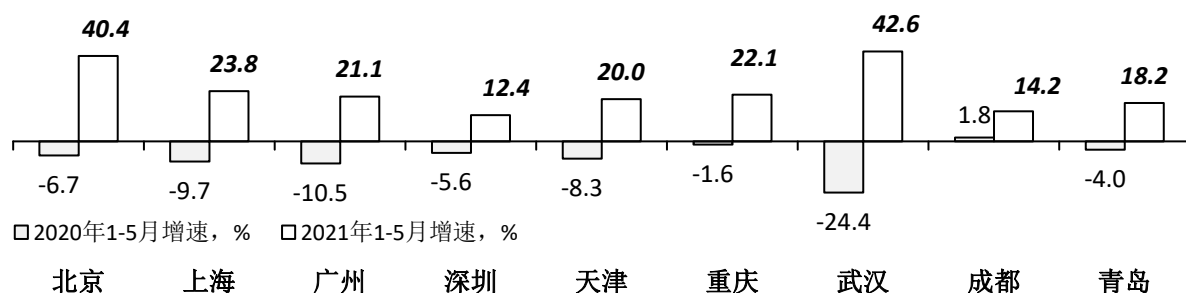
主要城市固定资产投资增速比较



工业生产

1-5月，全国规模以上工业增加值同比增长8.8%，相比2019年两年平均增长6.6%。九大城市中，工业增速最快的是武汉和北京，北京工业增加值两年平均增速达14.5%，高于全国平均7.9个百分点，其中外资工业企业表现亮眼，1-5月“三资”企业工业增加值同比增长60.4%。上海、重庆、广州和天津同期工业增加值增速均超过了20%。汽车制造业是上海工业增长的主要动力，1-5月上海汽车业工业总产值增速达50.8%。重庆汽车、电子、手机、计算机设备相关产业增长速度快。青岛、成都和深圳工业增速分别为18.2%、14.2%和12.4%。其中，深圳工业增速显著放缓，工业增加值两年平均增长3.0%，其中深圳占比最高的计算机通信和其他电子设备制造业增速显著较慢，增加值两年平均仅增长1.8%，疫情和全球供应链、产业链的调整将对深圳制造业的发展产生深刻的影响。

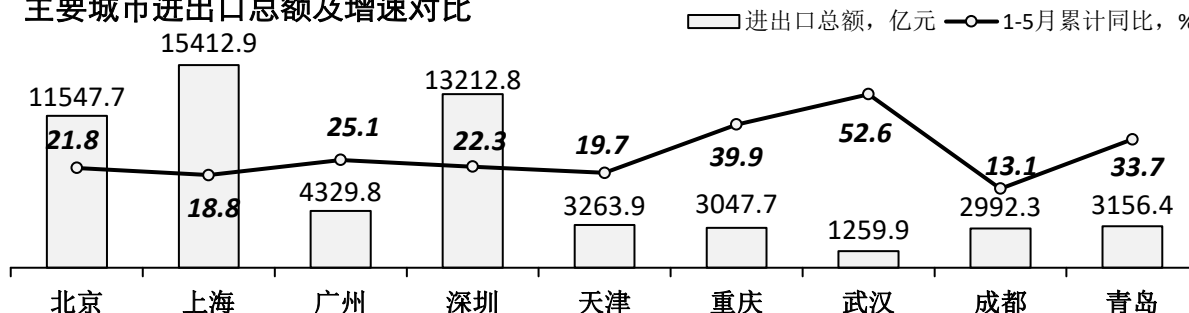
主要城市工业增加值增速比较



对外贸易

1-5月，我国外贸进出口总值147595.4亿元，同比增长28.2%。出口总值80414.2亿元，同比增长30.1%。九大城市中，武汉、重庆和青岛的进出口总额增速较快分别为52.6%、39.9%和33.7%。民营企业、一般贸易和机电产品对青岛外贸增长的贡献大。1-5月青岛民营企业进出口增长37.6%，一般贸易进出口增长31.2%；机电产品出口增长30%。广州、深圳和北京的进出口总额增速均超过20%，分别为25.1%、22.3%和21.8%，其中，北京的进出口总额快速增长呈现“探底回升”态势，比1-4月的15.9%高了5.9个百分点。天津、上海和成都的进出口总额增速相对较慢，显著低于全国平均增速8.5、9.4和15.1个百分点。受去年同期基数走高的影响，成都外贸增速在第二季度显著逐月放缓，前5个月，成都外资企业、国有企业和加工贸易进出口的增速都趋于减速，分别增长9.7%，-15.4%和7.7%。

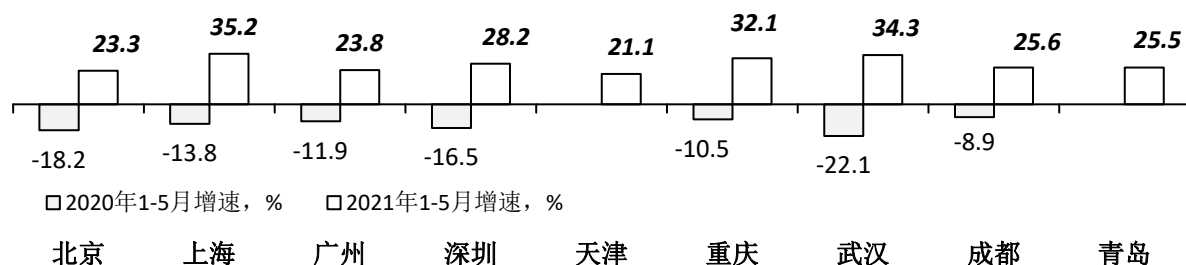
主要城市进出口总额及增速对比



居民消费

1-5月，全国社会消费品零售总额同比增长25.7%，两年均增速为4.3%。九大城市中，上海和重庆社会消费完全恢复了正常，青岛和成都基本恢复到疫情前的水平，1-5月这四个城市社会消费品零售总额分别同比增长35.2%、32.1%、25.5%和25.6%，两年平均增长9%和9.3%、7.5%和7.0%；其中住宿和餐饮业的销售收入回升幅度最大，上海同比增长62.2%，重庆同比增长57.6%，青岛住宿业增长110.4%、餐饮业增长62.4%，成都餐饮业收入增长78.8%，实现680.1亿元。广州居民消费稳中向好，1-5月同比增长23.8%，两年平均增长4.4%，汽车消费增长最快，1-5月广州全市批发和零售业汽车类商品零售额同比增长40.0%，两年均增长4.9%。深圳和北京的居民消费较去年同期快速恢复，但相比疫情前还处在较低的水平，深圳消费两年平均仅增长3.5%，北京仅增长0.4%。

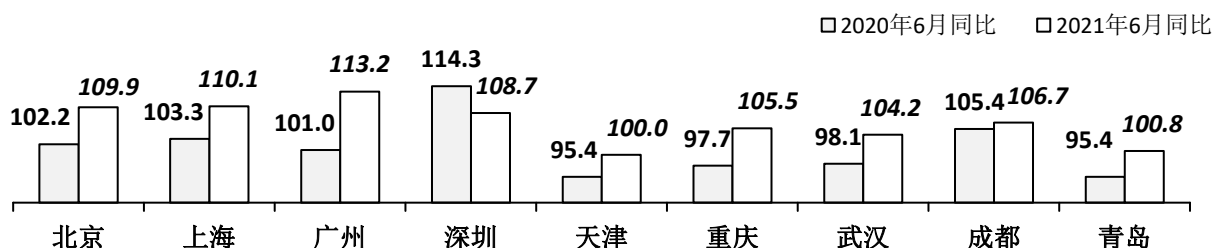
主要城市社会消费品零售总额增速比较



二手房价格

今年以来，针对二手房交易的调控力度不断加强，各地出台了价格监管、收紧信贷资金比例和额度、提高购房门槛等调控手段。从我国70个大中城市二手住宅销售价格指数来看，除深圳外，其他八个城市的二手住宅销售价格指数均较去年明显上涨，其中天津、重庆、武汉和青岛更是从去年的价格下降转为目前的价格持平到温和上涨5%左右。6月份，二手房价格指数上涨最显著的是广州，同比上涨13.2，其次是上海上涨10.1，北京上涨9.9。武汉、重庆和成都三个中西部中心城市的二手房价格逐月温和上扬，到6月，价格指数同比上涨4.2、5.5和6.7，显示地方经济和居民预期完全走出了疫情的阴影。天津和青岛两个北方城市的二手房价格指数也回到了100以上，显示两市房地产市场趋于平稳。深圳二手房价格指数涨幅显著降低，显示深圳的限价限购限贷政策有效。

70个大中城市二手住宅销售价格指数（上年同月=100）



重点城市主要经济指标的变动情况(%)

		2019				2020				2021			
		一季度	上半年	前三季	全年	一季度	上半年	前三季	全年	1-2月	一季度	1-4月	1-5月
北京	国内生产总值	6.4	6.3	6.2	6.1	-6.6	-3.2	0.1	1.2		17.1		
	工业增加值	7.9	3.5	2.9	3.1	-14.7	-3.7	-0.1	2.3	48.5	38.4	34.6	40.4
	固定资产投资	16.9	14.7	4.7	-2.4	-7.1	-1.5	1.8	2.2	29.8	18.3	17.6	12.9
	进出口总额	2.8	0.7	-0.7	0.9	-6.2	-18.7	-18.1	-19.1	7.4	8.7	15.9	21.8
	社会消费品零售总额	3.8	5.4	4.8	4.4	-21.5	-16.3	-13.1	-8.9	27.2	24.0	28.4	23.3
上海	国内生产总值	5.7	5.9	6.9	6.0	-6.7	-2.6	-0.3	1.7		17.6		
	工业增加值	-2.8	-2.4	-1.6	0.4	-17.9	-8.2	-1.1	1.7	40.6	34.5	27.4	23.8
	固定资产投资	5.0	5.0	4.8	5.1	-9.3	6.7	10.3	10.3	28.2	27.1	22.0	15.6
	进出口总额	-6.4	-7.4	-6.5	-4.2	-4.0	-0.7	1.7	2.3	21.6	15.8	18.3	18.8
	社会消费品零售总额	6.3	8.4	7.2	6.5	-20.4	-11.2	-4.6	0.5	48.3	48.9	41.2	35.2
广州	国内生产总值	7.5	7.1	6.9	6.8	-6.7	-2.7	1.0	2.7		19.5		
	工业增加值	5.6	3.7	4.4	5.1	-19.6	-7.7	-0.8	2.6	43.6	34.2	25.5	21.1
	固定资产投资	19.1	24.8	21.1	16.5	-7.4	1.5	6.3	10.0	49.8	38.0	36.2	34.8
	进出口总额	-7.6	-4.5	-4.5	-2.4	-5.1	-7.6	-1.4	-4.8		21.3	24.9	25.1
	社会消费品零售总额	7.7	8.2	8.2	7.8	-15.0	-10.4	-6.2	-3.5	33.8	31.7	27.1	23.8
深圳	国内生产总值	7.6	7.4	6.6	6.7	-6.6	0.1	2.6	3.1		17.1		
	工业增加值	8.6	7.4	5.3	4.7	-13.7	-1.6	1.6	2.0	41.3	24.0	17.9	12.4
	固定资产投资	22.7	17.6	17.9	18.8	-16.1	7.8	11.4	8.2	46.2	24.8	24.4	12.5
	进出口总额	-4.3	-0.9	-1.8	-0.6	-11.7	-0.5	2.7	2.4	41.8	32.4	27.0	22.3
	社会消费品零售总额	7.5	7.7	6.8	6.7	-22.9	-14.8	-9.0	-5.2	37.6	39.6	33.9	28.2
天津	国内生产总值	4.5	4.6	4.6	4.8	-9.5	-3.9	0	1.5		15.9		
	工业增加值	4.6	3.5	2.2	3.4	-16.0	-5.7	0.1	1.6	34.2	30.3	24.2	20.2
	固定资产投资	26.1	17.4	15.4	13.9	-14.8	-4.0	1.3	3.0	29.7	24.1	19.0	9.0
	进出口总额	-9.1	-12.8	-14.6		-8.0	-3.4	1.3	-0.1	29.4	17.5	16.7	19.7
	社会消费品零售总额	-2.6	5.8	4.3	1.9	-25.5	-21.7	-16.8	-15.1	33.2	32.0	26.2	21.1
重庆	国内生产总值	6.0	6.2	6.3	6.3	-6.5	0.8	2.6	3.9		18.4		
	工业增加值	4.3	5.0	5.4	6.2	-10.6	1.0	4.4	5.8	56.7	35.4	26.6	22.1
	固定资产投资	6.6	6.1	5.5	5.7	-16.1	0.2	2.5	3.9	52.4	13.8	12.8	10.4
	进出口总额	21.9	16.5	12.3	11.0	-14.1	3.5	11.4	12.5	81.9	60.4	48.3	39.9
	社会消费品零售总额	8.1	8.9	8.6	8.7	-18.6	-7.2	-2.2	1.3	48.5	41.7	36.6	32.1
武汉	国内生产总值	8.4	8.1	7.8	7.4	-40.5	-19.5	-10.4	-4.7		58.4		
	工业增加值	9.8	7.2	5.6	4.4	-39.7	-20.1	-11.9	-6.9	-6.9	92.0	57.5	42.6
	固定资产投资	10.3	10.9	10.3	9.8	-81.6	-48.5	-28.1	-11.8	-11.8	343.3	169.6	113.4
	进出口总额	15.5	7.5	7.0	13.7	-16.1	3.1	11.4	10.8	10.8	92.2	65.2	52.6
	社会消费品零售总额	9.1	9.0	9.0	8.9	-45.7	-34.4	-28.1	-2.3	-20.9	67.4	48.2	34.3
成都	国内生产总值	8.0	8.2	8.1	7.8	-3.0	0.6	3.5	4.0		17.3		
	工业增加值	8.3	8.0	7.7	7.8	-1.9	2.4	3.5	5.0	19.3	17.6	16.0	14.2
	固定资产投资	10.0	11.4	9.6	10.0	-7.2	4.1	7.8	9.9	30.9	20.1	14.5	14.4
	进出口总额	21.0	21.5	18.6	16.9	14.1	23.5	25.3	22.4		25.7	18.0	13.1
	社会消费品零售总额	8.7	10.0	9.7	9.9	-13.5	-7.7	-4.7	-2.3	30.0	31.8	28.7	25.6
青岛	国内生产总值	6.9	6.4	6.4	6.5	-7.1	0.1	2.2	3.7		18.0		
	工业增加值	2.0	-0.2	-2.5	2.8	-8.8	1.1	4.6	5.5	41.5	25.2	21.7	18.2
	固定资产投资	6.3	7.5	15.3	21.6	2.7	4.0	1.9	3.2	23.2	12.0	12.7	12.1
	进出口总额	14.7	17.2	12.2	11.2	-0.4	1.8	6.4	8.2	39.3	31.6	30.1	33.7
	社会消费品零售总额	8.1	8.2	7.9	8.1	-14.3	-9.16	-3.0	1.5		27.2		25.5

C 产业
政策
观察

01. 国务院部署支持实体经济系列措施

近日，国务院召开常务会议，部署加大金融对实体经济支持，发展农村寄递物流，支持碳减排等措施。主要内容：

一、加大金融对实体经济支持。一是针对大宗商品价格上涨对企业生产经营的影响，要在坚持不搞大水漫灌的基础上，保持货币政策稳定性、增强有效性，适时运用降准等货币政策工具，进一步加强金融对实体经济特别是中小微企业的支持，促进综合融资成本稳中有降。二是继续推动金融机构减费让利。鼓励免收小微企业、个体工商户等支付账户提现手续费，将网络支付商户手续费降低10%，降低银行卡刷卡手续费，推动减免小微企业跨行转账汇款手续费，推动降低自动取款机跨行取现手续费等。

二、加快发展农村寄递物流。一是促进农村电商与农村寄递物流融合发展。依托“互联网+”，加强城市市场、物流企业与农户农场、农民合作社等衔接，发展专业化农产品寄递服务和冷链仓储加工设施，助力农产品销售，特别是促进脱贫地区乡村特色产业发展。二是分类推进“快递进村”。加快农村寄递物流基础设施补短板。在东中部农村地区，更好发挥市场力量作用，引导企业驻村设点，提升快递服务水平。在西部农村地区，发挥邮政在末端寄递中的基础性作用，加强与快递、供销等合作，扩大“快递进村”覆盖范围。三是深化寄递领域“放管服”改革。取消不合理、不必要限制，鼓励发展农村快递末端服务，引导利用村内现有设施，建设村级寄递物流综合服务站，有效降低农村末端寄递成本。加强寄递物流服务监管，促进公平竞争，保障群众合法权益。

三、推动绿色低碳发展。设立支持碳减排货币政策工具，以稳步有序、精准直达方式，支持清洁能源、节能环保、碳减排技术的发展，并撬动更多社会资金促进碳减排。在试点基础上，于今年7月择时启动发电行业全国碳排放权交易市场上线交易。稳步扩大行业覆盖范围，以市场机制控制和减少温室气体排放。

02. 国务院加快发展外贸新业态新模式

近日，国务院办公厅印发《关于加快发展外贸新业态新模式的意见》，推动外贸领域制度创新、管理创新、服务创新、业态创新、模式创新。主要内容：

一、支持运用新技术新工具赋能外贸发展。推广数字智能技术应用。完善跨境电商发展支持政策，扩大跨境电子商务综合试验区试点范围。培育一批优秀海外仓企业，鼓励传统外贸企业、跨境电商和物流企业等参与海外仓建设。完善覆盖全球的海外仓网络，提高数字化、智能化水平，促进中小微企业借船出海，带动国内品牌、双创产品拓展国际市场空间。

二、推动传统外贸转型升级。提升传统外贸数字化水平，支持中小微企业创业创新。优化市场采购贸易方式政策框架，提升市场采购贸易方式便利化水平。支持各试点区域因地制宜探索创新，更好发挥示范引领作用。

三、推进外贸服务向专业细分领域发展。进一步支持外贸综合服务企业健康发展。提升

保税维修业务发展水平，支持综合保税区、自贸试验区内企业开展保税维修。支持有条件的地方发展离岸贸易。支持外贸细分服务平台发展壮大，鼓励外贸企业自建独立站。

四、优化政策保障体系。创新监管方式，引入“沙盒监管”模式，推动部门间数据对接。落实财税政策，优化相关税收环境。加大金融支持力度，加大出口信用保险对海外仓等外贸新业态新模式的支持力度。便捷贸易支付结算管理，深化贸易外汇收支便利化试点。

五、营造良好环境。维护良好外贸秩序，探索建立信用评价体系，保护公平竞争。推进新型外贸基础设施建设。加强行业组织建设和专业人才培养。深化国际交流合作，积极参与外贸新业态新模式的国际规则和标准制定，加强知识产权保护、跨国物流等领域国际合作。

03. 国务院加快发展保障性租赁住房

近日，国务院办公厅印发《关于加快发展保障性租赁住房的意见》，进一步突出住房的民生属性，扩大保障性租赁住房供给，推动建立多主体供给、多渠道保障、租购并举的住房制度。主要内容：

一、明确目标定位。保障性租赁住房主要解决符合条件的新市民、青年人等群体的住房困难问题，以建筑面积不超过70平方米的小户型为主，租金低于同地段同品质市场租赁住房租金；由政府给予政策支持，充分发挥市场机制作用，引导多主体投资、多渠道供给，主要利用存量土地和房屋建设，适当利用新供应国有建设用地建设。

二、完善土地政策。人口净流入的大城市和省级人民政府确定的城市，可探索利用集体经营性建设用地建设保障性租赁住房。允许利用企事业单位自有土地建设保障性租赁住房，变更土地用途，不补缴土地价款。可将产业园区配套用地面积占比上限由7%提高到15%，提高部分主要用于建设宿舍型保障性租赁住房。保障性租赁住房用地可采取出让、租赁或划拨等方式供应。允许将非居住存量房屋改建为保障性租赁住房，不变更土地使用性质，不补缴土地价款。

三、简化审批流程。利用非居住存量土地和非居住存量房屋建设保障性租赁住房，可由市县人民政府组织有关部门联合审查建设方案，出具保障性租赁住房项目认定书后，由相关部门办理立项、用地、规划、施工、消防等手续。

四、加强资金支持。给予中央补助资金支持，中央对符合规定的保障性租赁住房建设任务予以补助。降低税费负担并执行民用水电气价格，利用非居住存量土地和非居住存量房屋建设保障性租赁住房，用水、用电、用气价格按照居民标准执行。强化金融支持，支持银行业金融机构以市场化方式向保障性租赁住房自持主体提供长期贷款，在实施房地产信贷管理时予以差别化对待。

04. 中央依法从严打击证券违法活动

近日，中共中央办公厅与国务院办公厅发布《关于依法从严打击证券违法活动的意见》，针对当前证券违法案件查处难度加大，相关执法司法存在的问题等提出一揽子解决方案，这是我国资本市场历史上第一次由两办联合发布专项打击证券违法活动的文件。主要内容：

一、目标任务。用五年时间，使资本市场法律体系更加科学完备，中国特色证券执法司

法体制更加健全，证券执法司法透明度、规范性和公信力显著提升，行政执法与刑事司法衔接高效顺畅，全面形成崇法守信、规范透明、开放包容的良好资本市场生态。

二、重点举措。在完善违法犯罪法律责任制度，加快健全证券执法司法体制机制，加大重大违法案件查处惩治力度，加强跨境监管执法协作，提升证券司法执法能力，夯实资本市场法治和诚信基础，推动形成崇法守信的良好市场生态等七个方面作出部署。

05. 发改委促进循环经济发展

近日，国家发改委印发《“十四五”循环经济发展规划》，建设资源循环型产业体系，构建废旧物资循环利用体系，深化农业循环经济发展，全面提高资源利用效率，提升再生资源利用水平，建立健全绿色低碳循环发展经济体系。主要内容：

一、规划目标。到2025年，资源循环型产业体系基本建立，覆盖全社会的资源循环利用体系基本建成，资源利用效率大幅提高，再生资源对原生资源的替代比例进一步提高，循环经济对资源安全的支撑保障作用进一步凸显。其中，主要资源产出率比2020年提高约20%，单位GDP能源消耗、用水量比2020年分别降低13.5%、16%左右，农作物秸秆综合利用率保持在86%以上，大宗固废综合利用率达到60%，建筑垃圾综合利用率达到60%，废纸利用量达到6000万吨，废钢利用量达到3.2亿吨，再生有色金属产量达到2000万吨，其中再生铜、再生铝和再生铅产量分别达到400万吨、1150万吨、290万吨，资源循环利用产业产值达到5万亿元。

二、主要任务。一是通过推行重点产品绿色设计、强化重点行业清洁生产、推进园区循环化发展、加强资源综合利用、推进城市废弃物协同处置，构建资源循环型产业体系，提高资源利用效率。二是通过完善废旧物资回收网络、提升再生资源加工利用水平、规范发展二手商品市场、促进再制造产业高质量发展，构建废旧物资循环利用体系，建设资源循环型社会。三是通过加强农林废弃物资源化利用、加强废旧农用物资回收利用、推行循环型农业发展模式，深化农业循环经济发展，建立循环型农业生产方式。

三、工作重点。部署城市废旧物资循环利用体系建设、园区循环化发展、大宗固废综合利用示范、建筑垃圾资源化利用示范、循环经济关键技术与装备创新等五大重点工程，以及再制造产业高质量发展、废弃电器电子产品回收利用、汽车使用全生命周期管理、塑料污染全链条治理、快递包装绿色转型、废旧动力电池循环利用等六大重点行动。

06. 商务部发布“十四五”商务发展规划

近日，商务部正式印发《“十四五”商务发展规划》，明确了“十四五”时期商务发展的目标任务和工作重点。主要内容：

一、目标任务。围绕国内国际两个大局，统筹商务发展和安全，促进形成强大国内市场，推动高水平对外开放，积极参与全球经济治理体系改革，加快建设商务高质量发展体系，更好服务构建新发展格局。“十四五”时期商务发展目标是，建设强大国内市场取得新成效、推动高水平开放迈出新步伐、参与全球经济治理彰显新担当、防范化解风险能力得到新提升。

二、工作重点。着眼推进市场相通、产业相融、创新相促、规则相联，从促进形成强大

国内市场、推进对外贸易创新发展、提高利用外资质量、推动自贸区港高质量发展、优化区域开放布局、提升对外投资和经济合作水平、深化“一带一路”经贸合作、积极参与全球经济治理、完善商务领域风险防控体系等9个方面提出了一系列重要任务，包括15个重要平台和20项重要行动等共计35项推进商务高质量发展的重要抓手。

07. 工信部推出5G应用行动计划

近日，工业和信息化部会同中央网信办、国家发展和改革委员会等9部门联合印发《5G应用“扬帆”行动计划（2021-2023年）》，推动构建基于5G的应用场景和产业生态。主要内容：

一、发展目标。到2023年，我国5G应用发展水平显著提升，综合实力持续增强，打造信息技术、通信技术、运营技术深度融合新生态，实现重点领域5G应用深度和广度双突破，构建技术产业和标准体系双支柱，网络、平台、安全等基础能力进一步提升，5G应用“扬帆远航”的局面逐步形成。提出7大量化指标：在衡量5G用户发展方面，提出了5G个人用户普及率、5G网络接入流量占比2项量化指标；在衡量5G行业赋能方面，提出了5G物联网终端用户数年增长率、重点行业5G示范应用标杆数、5G在大型工业企业渗透率3项量化指标；在衡量5G网络能力方面，提出了每万人拥有5G基站数、5G行业虚拟专网数2项量化指标。

二、重点任务。从标准体系构建、产业基础强化、信息消费升级、行业应用深化、社会民生服务、网络能力强基、应用生态融通、安全保障提升等方面提出8大专项行动。同时，为进一步促进行动计划落地实施，在专项行动中设置了4大重点工程，包括实施5G应用标准体系构建及推广工程、面向行业需求的5G产品攻坚工程、5G应用创新生态培育示范工程和5G应用安全能力锻造工程。

08. 国家知识产权局支持知识产权质押融资

近日，国家知识产权局会同银保监会、发展改革委联合印发《知识产权质押融资入园惠企行动方案（2021-2023年）》，提出开展知识产权质押融资入园惠企的系列行动，到2023年实现100个以上产业园区的知识产权质押项目数和质押融资金额年度增长率在20%以上，新增上万家中小微企业利用知识产权实现融资。主要内容：

一、开展模式创新。鼓励银行业金融机构以知识产权为核心指标分析评价企业创新能力，研发适用于质押融资等场景的知识产权评估工具。鼓励地方知识产权管理部门牵头利用信用、知识产权等数据建立授信白名单筛选机制，并为白名单企业提供合理授信额度和续贷便利等增值服务。鼓励银行业金融机构与专业投资机构合作。支持银行业金融机构围绕产业专利集群或区域商标品牌，给予园区合理的意向性授信额度。鼓励短期质物处置转换为长期的知识产权运营。

二、提升服务水平。在提升服务便捷性和时效性方面，推动专利、商标质押登记“一窗通办”并向园区延伸服务，扩大银行业金融机构专利权质押登记线上办理试点范围，利用现有知识产权服务窗口和平台实现“一站式”服务。在优化服务供给方面，以园区为重点开展银企对接进行政策宣讲、产品推介等，开发推广知识产权质押融资专门产品，建立有关需求和产品调查机制，形成知识产权融资项目库和产品资源库，建设全国知识产权质押信息平台。